

# Pokyny pro tisk ADRESNÍHO ŠTÍTKU – Balíkovna

V tomto dokumentu jsme pro Vás připravili jednoduchý návod, **jak správně připravit a implementovat adresní štítek** pro Balíkovnu.

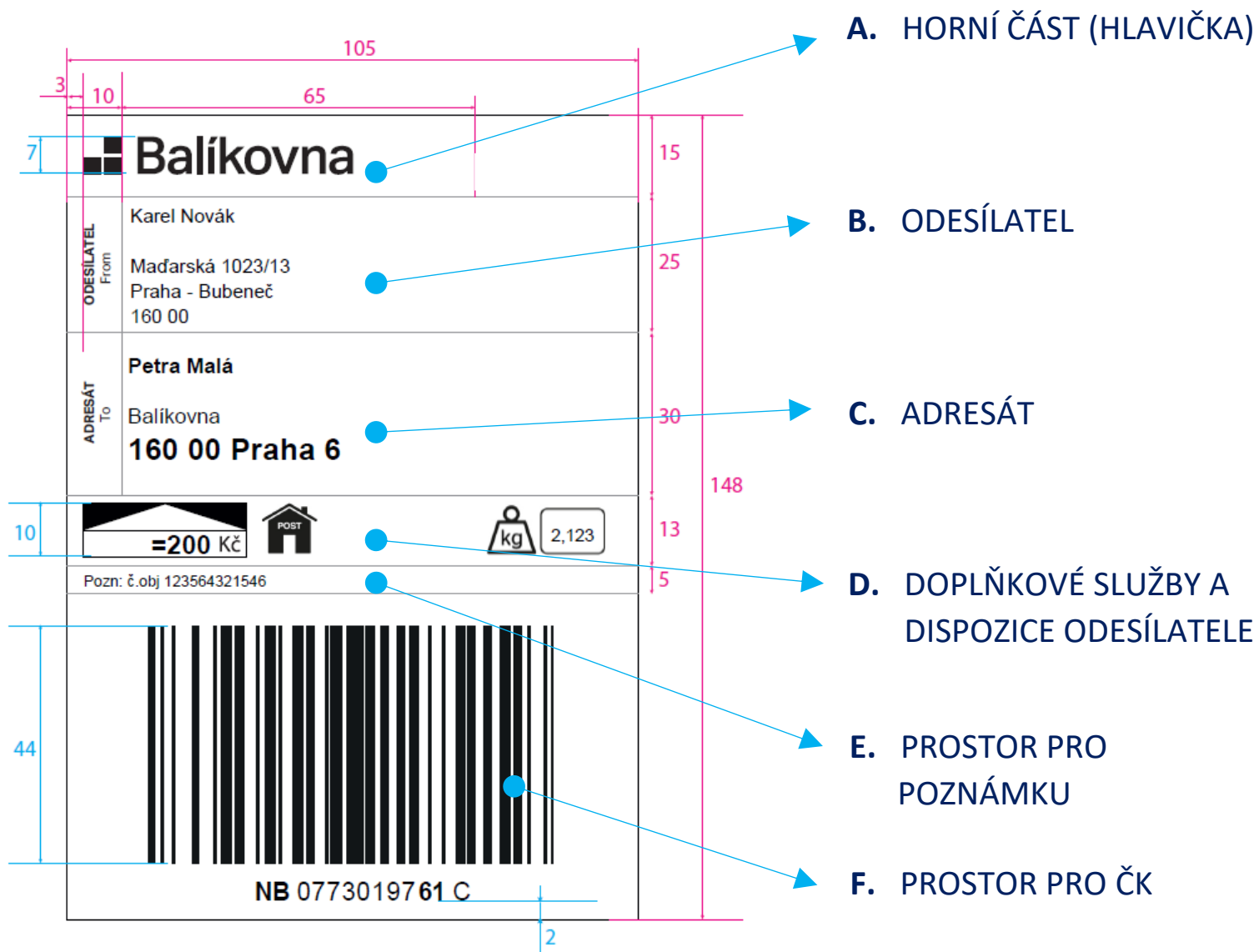
Nedílnou součástí dokumentu je složka s grafickými objekty potřebnými pro tvorbu adresního štítku.

## PARAMETRY

Orientace: Na výšku  
Rozměr: A6  
Barva: černobílá  
Font: Ariel

## PRO JAKÉ PRODUKTY

- Balíkovna



## A. HORNÍ ČÁST (HLAVIČKA)

Logo Balíkovna  **Balíkovna**

Velikost Loga Balíkovna: 50x7 mm

## B. ODESÍLATEL

Pole označeno: „ODESÍLATEL From“ - uvedeny údaje o odesílateli balíku

**Počet znaků – údaje v polích:**

- „Jméno“ a „Příjmení/Název firmy“ – až **34 znaků**
- „Doplňující údaje“ – až **34 znaků**
- „Ulice“, „Č. p./Č. o.“ – až **40 znaků**
- „Obec/Část obce“ – až **34 znaků**
- „PSČ“ – **6 znaků** (včetně mezery)

*Pozn. Při větším počtu znaků dochází postupně ke zmenšení velikosti písma v celém řádku (minimální velikost písma 2 mm).*

## E. PROSTOR PRO POZNÁMKU


Prostor pro poznámky odesílatele – je možné uvést například číslo objednávky apod.


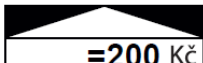



Vytištěno: „Pozn:“

**Parametry:**

Velikost písma: 2 mm

Počet znaků: až 50 znaků



 <b>Balíkovna</b>	
ODESÍLATEL From	Karel Novák Maďarská 1023/13 Praha - Bubeneč 160 00
	<b>Petra Malá</b> Balíkovna <b>160 00 Praha 6</b>
<div><div> =200 Kč</div><div> POST</div><div> kg 2,123</div></div>	
Pozn: č.obj 123564321546	
 NB 07730197 61 C	

## C. ADRESÁT

Pole označeno: „ADRESÁT To“ - uvedeny údaje o adresátovi balíku

**Počet znaků – údaje v polích:**

- „Jméno“ a „Příjmení“ – až 34 znaků, údaj uveden **tučně**
- „Balíkovna“ – až 34 znaků – **vždy uvádět text „Balíkovna“!**
- „PSČ“ a „Název Balíkovny“ – celkem až 34 znaků s tím, že jako první je na AŠ uváděn kompletní údaj „PSČ“ adresáta služby Balíkovna (včetně mezery), údaj uveden **tučně**

**Parametry:**

Velikost písma (nadpis): 2 mm

Velikost písma (velká písmena): 3 mm

Velikost písma (PSČ a název): 4 mm

Počet řádků: až 4

## F. PROSTOR PRO ČK

**Parametry:**

Alfanumerický ČK typu **C128** s pevnou délkou **13 kódovaných znaků**.





Velikost písma: 3 mm

Velikost písma – **prefix produktu a poslední dvojčíslí před sufixem: 4 mm, tučně**

Mezera odděluje prefix a poslední dvojčíslí z obou stran, nutno upravovat přepis ČK a dodržovat ochrannou zónu ČK.

## D. DOPLŇKOVÉ SLUŽBY A DISPOZICE ODESÍLATELE U SLUŽBY BALÍKOVNA

Vytištěny budou jen klientem zvolené služby. Všechny požadované služby k balíku musí být uvedeny i v datech.

NÁZEV	UPŘESNĚNÍ	BLIŽŠÍ SPECIFIKACE	ZAROVNÁNÍ	PIKTOGRAM (IKONA)	VELIKOST PIKTOGRAMU	POŘADÍ TISKU
DOBÍRKA	u balíku s dopl. sl. č. 41 (Bezdokladová dobírka) nebo DU (Dobírka – účet)	V poli Kč bude uváděna částka <b>číslicemi velikostí písma minimálně 3,5 mm, tučně, včetně označení měny /Kč/</b> a před částkou bude uváděn symbol <b>rovná se /=/</b>	Vlevo		30x10 mm	1
OZNAČENÍ UKLÁDANÝCH ZÁSILEK	x	Ikona se využívá pouze v případě balíku, který je adresován na výdejní místo Balíkovny.	Vlevo		10x10 mm	2
BOX	Služba č. Sx	Ikona se využívá pouze v případě balíku, který je adresován do samoobslužného boxu.	Vlevo		10x10 mm	3
HMOTNOST	Ikona závaží se značkou kg a pole pro uvedení váhy čísly	Pokud je v datech hmotnost uvedena, bude i vytištěna. Pokud hmotnost v datech není, bude rámeček prázdný a připravený k ručnímu vepsání údaje o hmotnosti balíku.	Vpravo		20x10 mm	4 Bude tištěna vždy

Pravidla pro ČK jsou uvedena v dokumentech:

„[Technická dokumentace – Hromadné podání zásilek smluvním podavatelem](#)“

„[Pokyny České pošty, s.p. pro označování vnitrostátních balíkových zásilek a zakázek RIM čárovými kódy – hromadní podavatelé](#)“

## Více informací

U Vašeho obchodního manažera

Na našich webových stránkách

<https://www.balikovna.cz/cs/partneri>

Platí od 21. 06. 2024